

**Meuble mobile sur roulette**

2 Roulettes fixes, 2 roulettes pivotantes
2 Roulettes avec freins, 2 roulettes sans freins

**Meuble porteur sur piètement tubulaire****Meuble suspendu sous paillasse**

Dimensions ajustées sur mesure sans surcoût


4 coloris au choix sur façades :



► Descriptif

- Caisse en mélaminé CTBH 19 mm coloris blanc craie, tourillonnée cadrée sans vis apparente, chants 0.45mm
- Façade de porte/tiroir avec poignée linéaire PVC blanc et chants PVC 2mm blanc
- Charnières invisibles ouverture 165°
- Tiroir sortie totale avec amortisseur pneumatique, rappel de fermeture, peinture époxy avec certificat hygiène LGA et coulissement aérien. Charge jusqu'à 40 kg.

***La configuration et les dimensions de ces équipements peuvent être modifiées selon le besoin.
Des variantes et accessoires complémentaires sont disponibles sur demande.***




Tiroirs et coulisses très haut de gamme

► Descriptif

- Sortie totale
- Amortisseur pneumatique
- Rappel de fermeture
- Double paroi métallique finition peinture époxy avec certificat hygiène LGA
- Charge jusqu'à 40 kg
- Parois verticales pour optimiser l'espace disponible

Glissières chiffrées dans l'offre de base - Garantie 36 mois




Tiroirs et coulisses à galet sortie totale

► Descriptif

- Sortie 3/4
- Charge jusqu'à 40 kg

PRODUIT SUPPRIMÉ

Notre constat : bas de gamme, mauvaise tenue des galets plastique, non garantie dans le temps



Meuble à porte (1 ou 2 portes)



Meuble sous cuve



Meuble à tiroir (Nombre de tiroir à la demande)



Meuble à porte-tiroir

Dimensions ajustées sur mesure sans surcoût

4 coloris au choix sur façades et dossier :



► **Descriptif**

- Caisse en mélaminé CTBH 19 mm coloris blanc craie, tourillonnée cadrée sans vis apparente, chants 0.45mm
- Façade de porte/tiroir avec poignée linéaire PVC blanc et chants PVC 2mm blanc
- Charnières invisibles ouverture 165°
- Tiroir sortie totale avec amortisseur pneumatique, rappel de fermeture, peinture époxy avec certificat hygiène LGA et coulissement aérien. Charge jusqu'à 40 kg.

***La configuration et les dimensions de ces équipements peuvent être modifiées selon le besoin.
Des variantes et accessoires complémentaires sont disponibles sur demande.***